


ABMESSUNGEN

	4000	5000
Höhe	3.0 m	4.2 m
Breite	4.0 m	5.0 m
Länge	4.0 m	5.0 m
Grundfläche	16.0 m ²	25.0 m ²
Durchgangshöhe	2.2 m	2.45 m


AUFBAUZEITEN

	4000	5000
Doppelhub-Handpumpe	16 min	28 min
12 v KFZ- und Akkupumpe	11 min	18 min
220 v Elektropumpe	5 min	9 min



Gewicht	15 KG	19 KG
---------	-------	-------


BEDRUCKUNG


Digitaler Transferdruck	Druck auf farbigen Materialien
Digitaler Sublimationsdruck	Druck auf weißem Material


SICHERHEITSMERKMALE



Brandschutzklasse	B 1
Wasserdichte	4000 mm


FARBEN

Dach



Stützstruktur


 Seitenteile /
Fusion



ZUSATZARTIKEL

Wassersäcke (zusätzlich oder anstelle Sandsäcke)

Watertubes (zum Beschweren der Seitenteile)

Seitenteil 1 durchgängig

Seitenteil 2 mit PVC-Fenster / Mesh-Fenster

Seitenteil 3 mit vertikalem Reißverschluss

Seitenteil 4 mit ovalem Reißverschluss

Seitenteil 5 durchgängig PVC-Material

Seitenteil 6 durchgängig Mesh-Material

Seitenteil DZ mit zwei Reißverschlüssen *

Seitenteil RZ zum Wenden des Seitenteils *

Fusion 4000 Verbindungsteil 4 > 4 m

Fusion 4050 Verbindungsteil 4 > 5 m

Fusion 5000 Verbindungsteil 5 > 5 m

Sun Shade

Shade Extender

Big Bag (größere Transporttasche)

Doppelhub-Handpumpe

12 v KFZ- und Akkupumpe

220 v Elektropumpe

* Alle Seitenteile sind mit den Zusatzoptionen doppelter Reißverschluss (DZ) und/oder drehbarer Reißverschluss (RZ) wählbar.


LIEFERUMFANG - Standard set

1 x Dach

1 x Stützstruktur

1 x Dachwechsoption

1 x Einkammersystem

1 x Sandsack Set (4 Stck.)

1 x Transport Rucksack

1 x Doppelhub-Handpumpe

1 x Reparatur Set

1 x Abspannseile


LIEFERUMFANG - Exklusiv set

1 x Dach

1 x Stützstruktur

4 x Seitenteile (Version frei wählbar)

1 x Dachwechsoption

1 x Einkammersystem

1 x Sandsack Set (4 Stck.)

1 x Transport Rucksack

1 x Doppelhub-Handpumpe

1 x Reparatur Set

1 x Abspannseile